















RISULTATI

PETTORALE	COGNOME	NOME	SESSO	ANNO	PROVINCIA	CATEGORIA	TEMPO	CLASSIFICA	PUNTEGGIO
139	D'APRILE	ROBERTO	M	1961	LECCE	A	27,02		1 10
397	AVOGADRO	DOMENICO	M	1953	LODI	B	28,48		1 20
317	LAROCCA	ALFONSO	M	1952	SALERNO	B	30,16		2 16
211	BRUSTIA	TULLIO	M	1951	VERCELLI	B	30,68		3 12

585	VECCHIO	ENRICO	M	1954	LECCE	B	33,43		4	9
165	MILANI	EUGENIO	M	1950	LECCO	B	34,66		5	6
453	DO	ADOLFO	M	1950	LECCE	B	35,03		6	3
87	MARTINA	RAFFAELE	M	1952	LECCE	B	39,34		7	2
19	LOVA	GIOVANNI	M	1954	VERCELLI	B	42,72		8	1
363	MINA	ALDO	M	1952	VERCELLI	B	46,44		9	1
1	MARCHESI	ROBERTO	M	1947	MILANO	C	24,73		1	20
395	CASTELLO	GIULIO ROCCO	M	1949	SALERNO	C	27,51		2	16
367	GASPERET	NEREO	M	1949	VICENZA	C	30,25		3	12
43	DE SANTIS	BRUNO	M	1949	SALERNO	C	30,82		4	9
51	VACCHINI	SEVERINO	M	1945	LODI	C	39,17		5	6
95	MANGANO	GIOVANNI	M	1945	TORINO	C	40,87		6	3
465	CECCONELLO	ELIO	M	1949	VICENZA	C	41,10		7	2
615	ZUCCHETTA	FRANCESCO	M	1940	VENEZIA	D	24,71		1	20
133	VITULLO	PASQUALE	M	1942	FOGGIA	D	25,13		2	16

431	GATTO	FRANCESCO	M	1943	REGGIO CALABRIA	D	28,09		3	12
67	CONGEDO	MASSIMO	M	1940	LECCE	D	31,36		4	9
109	CAIAZZO	BRUNO	M	1944	PADOVA	D	31,55		5	6
141	CAPOCCIA	LUIGI	M	1944	LECCE	D	32,84		6	3
11	FILIPPI	ADRIANO	M	1942	VICENZA	D	34,11		7	2
21	CONSOLE	GLAUCO	M	1942	VERCELLI	D	36,95		8	1
619	BRUGNOLI	ALVARO	M	1941	ROMA	D	38,66		9	1
75	GIACOBBI	RENATO	M	1941	BELLUNO	D	41,25		10	1
79	CALVI	LORENZO	M	1943	TORINO	D	42,02		11	1
111	MICHIELETTO	AMATORE	M	1942	VENEZIA	D	46,70		12	1
451	COSMA	ALFONSO	M	1940	LECCE	D	50,75		13	1
93	CANNONE	CLAUDIO	M	1942	LECCE	D	54,02		14	1
569	DE RHEGZY	ENRICO	M	1936	LECCE	E	31,30		1	20
71	RAMIRES	TOMMASO	M	1939	LECCE	E	31,63		2	16
379	MARCOLONGO	ONORATO	M	1937	VENEZIA	E	32,70		3	12

323	BRESSAN	PAOLO	M	1935	VENEZIA	E	33,81		4	9
399	BALDAN	PAOLO	M	1936	VENEZIA	E	34,13		5	6
427	ROMEO	DEMETRIO	M	1936	REGGIO CALABRIA	E	40,13		6	3
563	DE MARTIN FABRO	ERCOLE	M	1936	BELLUNO	E	49,60		7	2
417	OLCELLI	GIUSEPPE	M	1938	LODI	E	1,01,58		8	1
567	GIOSA	FRANCESCO	M	1937	LECCE	E	1,12,35		9	1
471	CORTI	MARIO	M	1932	LECCO	F	34,70		1	10
483	CORTI	LUIGI	M	1932	LECCO	F	37,77		2	8
69	MARTINO	ANTONIO	M	1933	LECCE	F	1,27,24		3	6
81	MARTINO	FRANCESCO	M	1927	LECCE	F	ASS ASS			