



RISULTATI

PETTORALE	COGNOME	NOME	SESSO	ANNO	PROVINCIA	CATEGORIA	TEMPO	CLASSIFICA	PUNTEGGIO
432	MACHEDA	MARIA GABRIELLA	F	1962	REGGIO CALABRIA	A	5,46	 1	20
382	COLUCCIA	ALESSANDRA	F	1961	LECCE	A	5,59	 2	16
178	SICURO	ANGELO	F	1957	LECCE	A	6,00	 3	12
402	CITRO	CLELIA	F	1957	SALERNO	A	6,28	4	9
264	GABELLONE	MIRELLA	F	1961	LECCE	A	6,33	5	6
398	AVAGLIANO	MARIA	F	1956	SALERNO	A	6,41	6	3
168	PINZAN	PAOLA	F	1956	VENEZIA	A	6,45	7	2
120	CORREGGIA	AURORA	F	1955	VERCELLI	A	6,47	8	1

34	FEDERGHINI	LUISELLA	F	1955	LA SPEZIA	A	7,18	9	1	
580	LUCIBELLO	ROSA	F	1956	CREMONA	A	7,43	10	1	
586	DE FILIPPIS	CATERINA	F	1962	LECCE	A	8,11	11	1	
116	MINCHIOTTI	M.ROSA ERMINIA	F	1956	VERCELLI	A	8,12	12	1	
594	FANTINI	PATRIZIA	F	1960	REGGIO EMILIA	A	8,14	13	1	
56	SARTORI	RAFFAELLA	F	1955	VICENZA	A	ASS			
538	BASSO	ANNA MARIA	F	1956	SALERNO	A	ASS			
58	GHEDINA	IRENE	F	1952	BELLUNO	B	5,40		1	20
550	ROSSI	DANIELA	F	1950	VENEZIA	B	5,41		2	16
498	DOGLIONI	PIERANGELA	F	1954	BELLUNO	B	5,44		3	12
510	FROVA	MARIA ANTONIETTA	F	1952	LODI	B	5,53	4	9	
454	PERSICO	ANNA MARIA	F	1951	BERGAMO	B	6,06	5	6	
102	CANAZZA	TIZIANA	F	1952	PADOVA	B	6,31	6	3	
504	TIBERIO	SARA	F	1951	ROMA	B	6,32	7	2	
304	MELE	GESUINA	F	1950	VERCELLI	B	6,39	8	1	
54	RAVERA	GIOVANNA	F	1952	LODI	B		9	1	




6,40

662	VOLTAN	NADIA	F	1952	PADOVA	B	6,52	10	1
430	SARTORI	GIOVANNA MARGHERITA	F	1951	VICENZA	B	6,53	11	1
492	COLLI	PAOLA	F	1952	BELLUNO	B	6,57	12	1
52	CRISTOFORI	LUCIA	F	1951	REGGIO EMILIA	B	6,58	13	1
22	DELLI SANTI	ROSA	F	1951	BRINDISI	B	6,59	14	1
68	BERSANI	MAURIZIA	F	1953	LODI	B	7,13	15	1
136	DE BONIS	ISABELLA	F	1950	LECCE	B	7,14	16	1
536	DE GIORGI	MARIA CONCETTA	F	1951	LECCE	B	7,15	17	1
250	CHIARATTI	SILVIA PAOLA	F	1952	ROMA	B	7,34	18	1
118	MAGGIORA	CLARINA	F	1951	VERCELLI	B	7,35	19	1
640	NINETTI	ROSARIA	F	1950	ROMA	B	9,27	20	1
622	PIERMARINI	MARIA	F	1951	MACERATA	B	9,28	21	1
24	NICOLOTTI	DARIA	F	1953	VERCELLI	B	ASS		
284	BRESSAN	LUCIA	F	1952	PADOVA	B	ASS		
286	BRESSAN	GENOVEFFA	F	1954	PADOVA	B	ASS		
302	ROSIN	GIANNINA	F	1951	PADOVA	B	ASS		
336	DE PERI	LAURA ANNA MARIA	F	1950	MILANO	B	ASS		

348	FRATERNALI	PIERANGELA	F	1952	GENOVA	B	ASS			
450	MENTI	GIOVANNA	F	1950	VICENZA	B	ASS			
666	BARBON	GIANNA	F	1947	VENEZIA	C	5,52		1	20
490	MATTIELLO	ANTONIA CLARA	F	1947	MILANO	C	5,56		2	16
480	BONETTA	ADELE	F	1945	LECCE	C	5,58		3	12
192	MENEGUS	ANNA MARIA	F	1948	BELLUNO	C	6,00		4	9
460	MARIN	CLARA	F	1946	VENEZIA	C	6,02		5	6
164	AGOSTINI	SILVANA	F	1949	PISTOIA	C	6,12		6	3
404	BERGAMO	LUCIA	F	1946	VENEZIA	C	6,28		7	2
588	AVOGADRO	ANGELA	F	1948	LODI	C	6,36		8	1
518	SCHENATO	CATERINA	F	1949	VICENZA	C	6,38		9	1
282	POVOLERI	ADRIANA	F	1949	PADOVA	C	6,56		10	1
598	PAGANIN	CATERINA	F	1949	BELLUNO	C	7,05		11	1
244	DEL FAVERO	LUIGIA	F	1948	BELLUNO	C	7,07		12	1
428	ZATTI	FERNANDA	F	1948	PADOVA	C	7,08		13	1
488	DEI ROSSI	ELVIRA	F	1946	VENEZIA	C			14	1

7,12

246	TENEGGI	MARIA	F	1945	REGGIO EMILIA	C	7,16	15	1
456	MOROSINI	ALESSANDRA	F	1949	BERGAMO	C	7,19	16	1
48	AGOSTINETTI	MARCELLA	F	1946	VENEZIA	C	7,21	17	1
624	CECCONI	MIRELLA	F	1948	MACERATA	C	7,34	18	1
482	STROPPA	VIVIANA	F	1949	LODI	C	7,36	19	1
212	SAMMI	ORNELLA	F	1946	PIACENZA	C	7,38	20	1
252	BEDIN	FERNANDA	F	1948	VICENZA	C	7,40	21	1
540	DE GIORGI	ROSARIA	F	1945	LECCE	C	7,42	22	1
408	FIORATO	MARIA	F	1947	VICENZA	C	7,47	23	1
602	VIGNALI	ERMANNNA	F	1948	REGGIO EMILIA	C	7,59	24	1
66	CAPONE	MARIA GABRIELLA	F	1948	LECCE	C	8,01	25	1
392	RIZZO	MARIA PASQUALINA	F	1945	LECCE	C	8,09	26	1
180	DE PASCALI	RITA NATALINA	F	1947	LECCE	C	8,10	27	1
30	BENDINELLI	ADA	F	1945	TORINO	C	8,12	28	1
8	CUCCATO	M.ANTONIETTA	F	1946	VENEZIA	C	8,14	29	1
132	MONTANARO	MARISA	F	1945	TORINO	C	8,36	30	1



522	FERRARI	ROSANNA	F	1945	REGGIO EMILIA	C	8,37		31	1
176	GRECO	ANNA MARIA	F	1947	LECCE	C	9,26		32	1
500	DE LUCA	RAFFAELLA	F	1948	LECCE	C	9,27		33	1
38	BERGAMASI	MARIA TERESA	F	1945	LODI	C	ASS			
84	ZUCCHI	ONORINA	F	1946	CREMONA	C	ASS			
96	PINATO	ROMILDA	F	1949	LODI	C	ASS			
166	DE SANTIS	NICOLINA	F	1948	SALERNO	C	ASS			
630	BORTOLAZZO	DONATA	F	1941	TREVISO	D	5,43		1	20
394	CAPUTO	MARIA CRISTINA	F	1943	LECCE	D	5,47		2	16
384	CRESTANELLO	GIACOMINA	F	1941	VICENZA	D	5,53		3	12
236	VALDEMARCA	ONELIA	F	1943	VICENZA	D	5,58		4	9
74	PALUMBO	MARIA	F	1941	CASERTA	D	6,15		5	6
544	ANDREOLETTI	LUCIANA	F	1943	VERCELLI	D	6,18		6	3
322	DE LORENZO NOTO	ALDA	F	1940	BELLUNO	D	6,20		7	2
234	CONFIGLIACCO BAUSAN	ORNELLA	F	1942	TORINO	D	6,21		8	1
644	PUNZO	GAETANA	F	1941	CASERTA	D			9	1

6,22

112	BRUNELLO	ANTONIA	F	1944	VENEZIA	D	6,23	10	1
552	MAIER	EVELINA	F	1944	PADOVA	D	6,42	11	1
494	LACEDELLI	MARIA GRAZIA	F	1943	BELLUNO	D	6,43	12	1
470	MONTAGNA	PIERA	F	1942	VENEZIA	D	6,54	13	1
154	CAFFINI	AMELIA	F	1944	BELLUNO	D	6,56	14	1
578	GANGAI	ANNA MARIA	F	1943	LECCE	D	6,58	15	1
484	LUSETTI	MARA	F	1940	REGGIO EMILIA	D	7,00	16	1
486	LODI	NEDA	F	1944	ROMA	D	7,03	17	1
140	ROSAS	MARIA ROSA	F	1943	VERCELLI	D	7,05	18	1
592	POTENTE	ALIDA	F	1942	VENEZIA	D	7,15	19	1
104	SANSIGOLO	GIOVANNA	F	1943	VICENZA	D	7,16	20	1
156	FERRI	RENATA	F	1940	PIACENZA	D	7,19	21	1
590	ZANABONI	GIUSEPPINA	F	1940	LODI	D	7,22	22	1
268	SANTUS	AGNESE	F	1943	PIACENZA	D	7,23	23	1
130	DASSANO	IDA	F	1942	TORINO	D	7,27	24	1
558	MAZZONE	MARGHERITA	F	1941	BRINDISI	D	<u>7,28</u>	<u>25</u>	<u>1</u>

182	COPPOLA	FERNANDA ANTONIA	F	1941	LECCE	D	7,40	26	1
534	TESSARI	ANTONIA	F	1941	VENEZIA	D	7,41	27	1
626	FIENI	PIERINA	F	1940	REGGIO EMILIA	D	7,42	28	1
270	MARAN	NILVA	F	1942	VICENZA	D	7,43	29	1
652	FIOROTTO	TARSILLA	F	1941	TREVISO	D	7,45	30	1
142	CARIGNANO	GIOVANNA	F	1940	TORINO	D	8,05	31	1
204	TURATO	ALESSANDRINA	F	1942	VENEZIA	D	8,06	32	1
600	FATANO	ANGELICA	F	1940	LECCE	D	8,09	33	1
478	RIZZO	GABRIELLA	F	1940	LECCE	D	8,10	34	1
452	BRUNO	COSIMA	F	1944	VERCELLI	D	8,22	35	1
82	ROSSETTI	ADA	F	1941	ROMA	D	8,35	36	1
388	CAGOSSI	ENRICA	F	1943	REGGIO EMILIA	D	9,09	37	1
174	PASINI	LINA	F	1942	REGGIO EMILIA	D	9,13	38	1
608	GELATI	MARIA LUISA	F	1940	REGGIO EMILIA	D	9,16	39	1
358	RENNA	GIUSEPPINA	F	1940	LECCE	D	9,28	40	1
70	CAMILLI	MARIA	F	1944	ROMA	D	ASS		
86	ARACLIO	ANNA	F	1942	LECCE	D	ASS		

208	MICELI	GIUSEPPA	F	1943	ROMA	D	ASS			
272	FRITTOLI	MARIA ROSA	F	1943	CREMONA	D	ASS			
610	COCO	GLORIA	F	1939	ROMA	E	6,14		1	20
108	SIMIONI	ANNAMARIA	F	1936	VENEZIA	E	6,37		2	16
114	CORVI	ANDREINA	F	1938	SONDRIO	E	6,53		3	12
472	BARBATO	AGNESE	F	1938	PADOVA	E	6,55		4	9
242	SINELLI	MARGHERITA	F	1935	CREMONA	E	7,34		5	6
654	POL	BRUNA	F	1936	TREVISO	E	7,34		6	3
618	GIANOGLIO	ROSA MARIA	F	1937	VERCELLI	E	7,44		7	2
516	BEGHI	ANTONIETTA	F	1938	LODI	E	7,47		8	1
468	PANELLA	MARIA	F	1939	VERCELLI	E	7,54		9	1
466	GRECO	RITA	F	1936	LECCE	E	8,00		10	1
196	VALENTINIS	LUCIANA	F	1939	VERCELLI	E	8,25		11	1
512	GALLINARO	BRIGIDA	F	1939	GENOVA	E	8,26		12	1
448	RUBINO	CATERINA	F	1937	LODI	E	8,27		13	1
100	GIANNUZZI	MARIA	F	1938	LECCE	E	8,31		14	1

210	COLOMBANI	AGNESE	F	1939	CREMONA	E	8,46	15	1	
90	MASCHIO	MARIA PIA	F	1938	FIRENZE	E	8,47	16	1	
438	SELMI	ILEANA	F	1938	LODI	E	8,48	17	1	
146	VANOTTI	ELSA	F	1935	SONDRIO	E	8,50	18	1	
636	CICIRIELLO	MARIA ANTONIA	F	1935	BRINDISI	E	8,51	19	1	
326	PARADISI	DOMENICA	F	1939	LODI	E	8,55	20	1	
632	CAPOCCIA	MARIA LUISA	F	1938	LECCE	E	9,01	21	1	
324	ROSSI	ALESSANDRA	F	1938	LODI	E	9,03	22	1	
14	REGGE	GIUSEPPINA	F	1938	VERCELLI	E	ASS			
50	PARISI	MARIA	F	1937	ROMA	E	ASS			
524	BORSETTO	IVANA	F	1937	VERONA	E	ASS			
526	SONA	LUIGINA	F	1935	VERONA	E	ASS			
606	RUSSO DEMARTINO	RITA	F	1939	SALERNO	E	ASS			
198	ELLISSE	GIOVANNA	F	1938	VERCELLI	E	RITIR.		1	
502	MAGALDI	FRANCA	F	1939	SALERNO	E	RITIR.		1	
584	VITALI	MARGHERITA	F	1928	SONDRIO	F	7,31		1	20
320	DE LORENZO NOTO	ANNA	F	1925	BELLUNO	F	8,34		2	16

520	CRESPI	GIUSEPPINA	F	1932	LODI	F	8,56		3	12
62	FERRARI	LUIGIA	F	1933	BELLUNO	F	9,08		4	9
60	SIMONCELLI	GRAZIELLA	F	1932	ROMA	F	9,44		5	6
72	ANTONI	LUIGINA	F	1931	ROMA	F	ASS			
134	VITIELLO	LILIANA	F	1931	ROMA	F	ASS			
380	PAVESIO	LILIANA	F	1930	TORINO	F	ASS			
574	ROMANO	MARIA LUISA	F	1931	ROMA	F	ASS			
152	VANDELLI	SILVANA	F	1933	LECCE	F	RITIR.			1
98	SAMBATI	ROSARIA	F	1934	LECCE	F	RITIR.			1
144	VANOTTI	SANTINA	F	1933	SONDRIO	F	RITIR.			1
162	SAVI	LUIGINA	F	1934	MILANO	F	RITIR.			1
554	CAPOCCIA	TERESA	F	1933	LECCE	F	RITIR.			1