













RISULTATI

PETTORALE	COGNOME	NOME	SESSO	ANNO	PROVINCIA	CATEGORIA	TEMPO	CLASSIFICA	PUNTEGGIO
264	GABELLONE	MIRELLA	F	1961	LECCE	A	4,27	1	 20
56	SARTORI	RAFFAELLA	F	1955	VICENZA	A	4,39	2	 16
120	CORREGGIA	AURORA	F	1955	VERCELLI	A	4,40	3	 12
432	MACHEDA	MARIA GABRIELLA	F	1962	REGGIO CALABRIA	A	4,43	4	9
306	BALDO	ANTONELLA	F	1959	MILANO	A	5,02	5	6
538	BASSO	ANNA MARIA	F	1956	SALERNO	A	5,04	6	3
178	SICURO	ANGELA	F	1957	LECCE	A	5,12	7	2
168	PINZAN	PAOLA	F	1956	VENEZIA	A	ASS		
58	GHEDINA	IRENE	F	1952	BELLUNO	B	4,18	1	 20
284	BRESSAN	LUCIA	F	1952	PADOVA	B	4,26	2	 16

498	DOGLIONI	PIERANGELA	F	1954	BELLUNO	B	4,35	3		12
286	BRESSAN	GENOVEFFA	F	1954	PADOVA	B	4,53	4		9
454	PERSICO	ANNA MARIA	F	1951	BERGAMO	B	4,59	5		6
102	CANAZZA	TIZIANA	F	1952	PADOVA	B	5,11	6		3
136	DE BONIS	ISABELLA	F	1950	LECCE	B	5,41	7		2
430	SARTORI	GIOVANNA MARGHI	F	1951	VICENZA	B	5,47	8		1
22	DELLI SANTI	ROSA	F	1951	BRINDISI	B	5,58	9		1
304	MELE	GESUINA	F	1950	VERCELLI	B	6,36	10		1

362	BALDO	GRAZIELLA VINCENZ	F	1953	MILANO	B	RITIR.			1
302	ROSIN	GIANNINA	F	1951	PADOVA	B	RITIR.			1
662	VOLTAN	NADIA	F	1952	PADOVA	B	ASS			
490	MATTIELLO	ANTONIA CLARA	F	1947	MILANO	C	3,55	1		20
404	BERGAMO	LUCIA	F	1946	VENEZIA	C	4,12	2		16
666	BARBON	GIANNA	F	1947	VENEZIA	C	4,23	3		12
460	MARIN	CLARA	F	1946	VENEZIA	C	4,39	4		9
164	AGOSTINI	SILVANA	F	1949	PISTOIA	C	4,41	5		6
192	MENEGUS	ANNA MARIA	F	1948	BELLUNO	C	4,45	6		3
480	BONETTA	ADELE	F	1945	LECCE	C	4,52	7		2
518	SCHENATO	CATERINA	F	1949	VICENZA	C	4,58	8		1
282	POVOLERI	ADRIANA	F	1949	PADOVA	C	5,42	9		1
288	DOZZO	SILVANA	F	1947	TREVISO	C	5,56	10		1
106	ESPOSTO	ANNITA	F	1946	GENOVA	C	6,03	11		1
258	PERISSINOTTO	GRAZIELLA BRUNA	F	1945	MILANO	C	6,39	12		1
328	BRUNINO	ALESSANDRA	F	1947	PADOVA	C	6,57	13		1
66	CAPONE	MARIA GABRIELLA	F	1948	LECCE	C	7,11	14		1
392	RIZZO	MARIA PASQUALINA	F	1945	LECCE	C	7,26	15		1
212	SAMMI	ORNELLA	F	1946	PIACENZA	C	ASS			
244	DEL FAVERO	LUIGIA	F	1948	BELLUNO	C	ASS			

312	OROPALLO	ROSA	F	1947	SALERNO	C	ASS			
428	ZATTI	FERNANDA	F	1948	PADOVA	C	ASS			
596	BONACORSI	LIDIA	F	1949	BERGAMO	C	ASS			
624	CECCONI	MIRELLA	F	1948	MACERATA	C	ASS			
394	CAPUTO	MARIA CRISTINA	F	1943	LECCE	D		5,12	1	 20
630	BORTOLAZZO	DONATA	F	1941	TREVISO	D		5,23	2	 16
384	CRESTANELLO	GIACOMINA	F	1941	VICENZA	D		5,26	3	 12
236	VALDEMARCA	ONELIA	F	1943	VICENZA	D		5,41	4	9
70	CAMILLI	MARIA	F	1944	ROMA	D		5,52	5	6
552	MAIER	EVELINA	F	1944	PADOVA	D		5,58	6	3
544	ANDREOLETTI	LUCIANA	F	1943	VERCELLI	D		6,29	7	2
140	ROSAS	MARIA ROSA	F	1943	VERCELLI	D		6,37	8	1
150	BASSA	MARIA	F	1942	VERONA	D		6,48	9	1
330	ARPINO	ANNA MARIA	F	1943	ROMA	D		7,06	10	1
578	GANGAI	ANNA MARIA	F	1943	LECCE	D		8,06	11	1
600	FATANO	ANGELICA	F	1940	LECCE	D		8,07	12	1
86	ARACLIO	ANNA	F	1942	LECCE	D	ASS			
234	CONFIGLIACCO BAU	ORNELLA	F	1942	TORINO	D	ASS			
322	DE LORENZO NOTO	ALDA	F	1940	BELLUNO	D	ASS			
644	PUNZO	GAETANA	F	1941	CASERTA	D	ASS			

610	COCO	GLORIA	F	1939	ROMA	E	5,15	1		20
114	CORVI	ANDREINA	F	1938	SONDRIO	E	5,56	2		16
472	BARBATO	AGNESE	F	1938	PADOVA	E	6,28	3		12
196	VALENTINIS	LUCIANA	F	1939	VERCELLI	E	7,11	4		9
100	GIANNUZZI	MARIA	F	1938	LECCE	E	7,22	5		6
466	GRECO	RITA	F	1936	LECCE	E	7,28	6		3
146	VANOTTI	ELSA	F	1935	SONDRIO	E	7,36	7		2
634	TREVISAN	ANNA	F	1939	VENEZIA	E	7,40	8		1
138	DEI CAS	ALBA	F	1939	SONDRIO	E	ASS			
502	MAGALDI	FRANCA	F	1939	SALERNO	E	ASS			
606	RUSSO DEMARTINO	RITA	F	1939	SALERNO	E	ASS			
584	VITALI	MARGHERITA	F	1928	SONDRIO	F	7,17	1		20
62	FERRARI	LUIGIA	F	1933	BELLUNO	F	9,00	2		16
60	SIMONCELLI	GRAZIELLA	F	1932	ROMA	F	9,39	3		12
72	ANTONI	LUIGINA	F	1931	ROMA	F	RITIR.			1
98	SAMBATI	ROSARIA	F	1934	LECCE	F	RITIR.			1
380	PAVESIO	LILIANA	F	1930	TORINO	F	ASS			
528	BORTOLASI	GINA	F	1926	VERONA	F	ASS			