

















RISULTATI

PETTORALE	COGNOME	NOME	SESSO	ANNO	PROVINCIA	CATEGORIA	TEMPO	CLASSIFICA	PUNTEGGIO	
2	CHIARELLI	FRANCESCO	M	1960	LECCE	A	19,78		1	10
38	GUIDA	ADRIANO	M	1955	VERCELLI	A	29,06		2	8

									3	
314	COGLIANDRO	GIUSEPPE	M	1950	REGGIO CALABRIA	B	19,54		1	20
346	CASTELLO	GIULIO ROCCO	M	1949	SALERNO	B	22,16		2	16
304	DE SANTIS	BRUNO	M	1949	SALERNO	B	23,44		3	12
130	GASPARET	NEREO	M	1949	VICENZA	B	23,44		3	12
222	MINA	ALDO	M	1952	VERCELLI	B	31,48		5	6
144	MARTINA	RAFFAELE	M	1952	LECCE	B	32,91		6	3
192	LA ROCCA	ALFONSO	M	1952	SALERNO	B	ASS			
258	MARCHESI	ROBERTO LUIGI	M	1947	MILANO	C	18,87		1	20
328	CONGEDO	MARCELLO	M	1944	LECCE	C	23,91		2	16
310	CAPOCCIA	LUIGI	M	1944	LECCE	C	27,45		3	12
442	VACCHINI	SEVERINO	M	1945	LODI	C	29,10		4	9
418	DE BENEDETTI	GIAMBATTISTA	M	1948	VENEZIA	C	34,33		5	6
110	CLEMENTINI	MICHELE	M	1948	LECCE	C	34,57		6	3

360	ZUCCHETTA	FRANCESCO	M	1940	VENEZIA	D	19,72		1	20
136	GATTO	FRANCESCO	M	1943	REGGIO CALABRIA	D	21,09		2	16
354	TAGLIAPIETRA	LUCIANO	M	1942	VENEZIA	D	23,42		3	12
448	VITULLO	PASQUALE	M	1942	FOGGIA	D	23,95		4	9
266	CAPOCCIA	LUCIO	M	1941	LECCE	D	23,99		5	6
6	CONGEDO	MASSIMO	M	1940	LECCE	D	24,45		6	3
336	CUPPONE	LUIGI	M	1943	LECCE	D	26,40		7	2
8	CONSOLE	GLAUCO	M	1942	VERCELLI	D	26,53		8	1
20	CALVI	LORENZO	M	1943	TORINO	D	26,71		9	1
196	BRUGNOLI	ALVARO	M	1941	ROMA	D	30,98		10	1
168	CAPPELLESSO	ERMINIO	M	1940	VENEZIA	D	42,99		11	1
158	MARCOLONGO	ONORATO	M	1937	VENEZIA	E	25,21		1	20
138	DE RHEGZY	ENRICO	M	1936	LECCE	E	26,63		2	16
420	BRESSAN	PAOLO	M	1935	VENEZIA	E	32,68		3	12
224	ROMEO	DEMETRIO	M	1936	REGGIO CALABRIA	E	33,23		4	9
142	COLUCCI	GIOVANNI	M	1946	LECCE	E	34,93		5	6
272	CRESTANI	LAURINO	M	1936	VERCELLI	E	38,04		6	3

412	DE MARTIN	ERCOLE	M	1936	BELLUNO	E	39,48	7	2	
172	OLCELLI	GIUSEPPE	M	1938	LODI	E	45,34	8	1	
10	CORTI	MARIO	M	1932	LECCO	F	25,70		1	10
244	AMARRI	RAFFAELE	M	1924	REGGIO EMILIA	F	45,57		2	8
146	MARTINO	FRANCESCO	M	1927	LECCE	F	45,63		3	6
132	MARTINO	ANTONIO	M	1933	LECCE	F	1,03,61	4	4,5	