









RISULTATI

PETTORALE	COGNOME	NOME	SESSO	ANNO	PROVINCIA	CATEGORIA	TEMPO	CLASSIFICA	PUNTEGGIO	
2	CHIARELLI	FRANCESCO	M	1960	LECCE	A	14,87		1	10
340	LOVA	GIOVANNI	M	1954	VERCELLI	A	17,47		2	8
38	GUIDA	ADRIANO	M	1955	VERCELLI	A	19,68		3	6
314	COGLIANDRO	GIUSEPPE	M	1950	REGGIO CALABRIA	B	16,35		1	20
130	GASPARET	NEREO	M	1949	VICENZA	B	16,88		2	16
120	DO	ADOLFO	M	1950	LECCE	B	17,44		3	12
346	CASTELLO	GIULIO ROCCO	M	1949	SALERNO	B	18,22		4	9

144 MARTINA	RAFFAELE	M	1952	LECCE	B	20,23	5	6
304 DE SANTIS	BRUNO	M	1949	SALERNO	B	21,12	6	3
222 MINA	ALDO	M	1952	VERCELLI	B	24,93	7	2
192 LA ROCCA	ALFONSO	M	1952	SALERNO	B	ASS	ASS	0

258	MARCHESI	ROBERTO LUIGI	M	1947	MILANO	C	13,39		1	20
328	CONGEDO	MARCELLO	M	1944	LECCE	C	17,50		2	16
418	DE BENEDETTI	GIAMBATTISTA	M	1948	VENEZIA	C	19,48		3	12
310	CAPOCCIA	LUIGI	M	1944	LECCE	C	22,68		4	9
332	SCIALOTTI	FABRIZIO	M	1948	ROMA	C	23,90		5	6
118	MANGANO	GIOVANNI	M	1945	TORINO	C	28,95		6	3
136	GATTO	FRANCESCO	M	1943	REGGIO CALABRIA	D	15,05		1	20
360	ZUCCHETTA	FRANCESCO	M	1940	VENEZIA	D	15,44		2	16
302	ZEMBI	GIOVANNI	M	1943	PIACENZA	D	16,87		3	12
448	VITULLO	PASQUALE	M	1942	FOGGIA	D	18,08		4	9
6	CONGEDO	MASSIMO	M	1940	LECCE	D	18,12		5	6
354	TAGLIAPIETRA	LUCIANO	M	1942	VENEZIA	D	19,13		6	3
126	ZEMBI	AMILCARE	M	1943	PIACENZA	D	19,77		7	2
438	RIBOLINI	CARLETTO	M	1939	LODI	D	20,33		8	1
196	BRUGNOLI	ALVARO	M	1941	ROMA	D	21,30		9	1
170	ORLANDI	GIOVANNI	M	1941	LODI	D	21,48		10	1
336	CUPPONE	LUIGI	M	1943	LECCE	D	23,04		11	1

40	QUARANTA	GIANCARLO	M	1940	TORINO	D	26,59	12	1	
316	ROSON	PAOLO	M	1939	VENEZIA	D	26,82	13	1	
266	CAPOCCIA	LUCIO	M	1941	LECCE	D	30,02	14	1	
168	CAPPELLESSO	ERMINIO	M	1940	VENEZIA	D	34,74	15	1	
138	DE RHEGZY	ENRICO	M	1936	LECCE	E	18,08		1	20
158	MARCOLONGO	ONORATO	M	1937	VENEZIA	E	19,52		2	16
420	BRESSAN	PAOLO	M	1935	VENEZIA	E	21,20		3	12
18	BORIO	PRIMO LUIGI	M	1938	TORINO	E	24,27	4	9	
142	COLUCCI	GIOVANNI	M	1936	LECCE	E	25,06	5	6	

428	INCERTI	LANFRANCO	M	1934	VENEZIA	E	27,31		6	3
272	CRESTANI	LAURINO	M	1936	VERCELLI	E	50,43		7	2
226	BULGARELLI	VITTORINO	M	1935	GENOVA	E	ASS			0
306	MINERVA	ANTONIO	M	1936	LECCE	E	ASS			0
10	CORTI	MARIO	M	1932	LECCO	F	21,87		1	10
132	MARTINO	ANTONIO	M	1933	LECCE	F	29,29		2	8
244	AMARRI	RAFFAELE	M	1924	REGGIO EMILIA	F	35,64		3	6
146	MARTINO	FRANCESCO	M	1927	LECCE	F	35,7		4	4,5