




## RISULTATI

PETTORALE	COGNOME	NOME	SESSO	ANNO	PROVINCIA	CATEGORIA	TEMPO	CLASSIFICA	PUNTEGGIO
155	COLUCCIA	ALESSANDRA	F	1961	LECCE	A	19,41	 1	10
335	SICARI	ANNA TERESA	F	1954	REGGIO CALABRIA	A	20,05	 2	8
57	CRISTOFORI	LUISA	F	1957	REGGIO EMILIA	A	47,15	 3	6
179	DOGLIONI	PIERANGELA	F	1954	BELLUNO	A	ASS		0

<b>327</b>	<b>CHIARATTI</b>	<b>SILVIA PAOLA</b>	<b>F</b>	<b>1952</b>	<b>ROMA</b>	<b>B</b>	<b>19,10</b>		<b>1</b>	20
<b>33</b>	<b>CIANNAMEA</b>	<b>BEATRICE</b>	<b>F</b>	<b>1949</b>	<b>LECCE</b>	<b>B</b>	<b>22,64</b>		<b>2</b>	16
<b>145</b>	<b>GERMANO'</b>	<b>SAVERIA</b>	<b>F</b>	<b>1953</b>	<b>REGGIO CALABRIA</b>	<b>B</b>	<b>31,38</b>		<b>3</b>	12
257	MARCOLIN	ADRIANA	F	1949	VENEZIA	B	33,98		4	9
191	SABETTA	FERNANDA	F	1951	LECCE	B	48,59		5	6


<b>77</b>	<b>PISTOLLATO</b>	<b>NIVES</b>	<b>F</b>	<b>1948</b>	<b>VENEZIA</b>	<b>C</b>	<b>19,20</b>		<b>1</b>	<b>20</b>
<b>1</b>	<b>PENNEREI</b>	<b>MARIELLA</b>	<b>F</b>	<b>1948</b>	<b>VERCELLI</b>	<b>C</b>	<b>20,9</b>		<b>2</b>	<b>16</b>
<b>403</b>	<b>BEDIN</b>	<b>FERNANDA</b>	<b>F</b>	<b>1948</b>	<b>VICENZA</b>	<b>C</b>	<b>23,7</b>		<b>3</b>	<b>12</b>
443	PICCINNO	ROSALBA	F	1946	LECCE	C	24,28		4	9
137	BONETTA	ADELE	F	1945	LECCE	C	25,41		5	6
355	CAFFIN	AMELIA	F	1944	BELLUNO	C	25,52		6	3
307	DE GIORGI	ROSARIA	F	1945	LECCE	C	28,39		7	2
359	BERGAMO	LUCIA	F	1946	VENEZIA	C	28,96		8	1
259	MATTIELLO	CLARA	F	1947	MILANO	C	39,48		9	1
129	LODI	NEDA	F	1944	ROMA	C	50,18		10	1
453	CORTESE	MARIA	F	1945	REGGIO CALABRIA	C	1,05,03		11	1
203	QUARTULLO	ANNA ROSA	F	1946	REGGIO CALABRIA	C	ASS			0

---

217	FARAGUNA	MARISA	F	1943	TORINO	D	24,31		1	20
205	COCO	GLORIA	F	1939	ROMA	D	25,54		2	16
23	ANREOLETTI	LUCIANA	F	1943	VERCELLI	D	27,46		3	12

---

447	FORMENTIN	ANNA	F	1941	TORINO	D	27,8	4	9
11	MUZZONIGRO	SILVANA	F	1943	LECCE	D	27,87	5	6
81	TURATO	ALESSANDRINA	F	1942	VENEZIA	D	28,63	6	3
305	RIZZO	GABRIELLA	F	1940	LECCE	D	28,74	7	2
391	LUSETTI	MARA	F	1940	REGGIO EMILIA	D	29,41	8	1
147	SICILIANO	LUCIA	F	1942	REGGIO CALABRIA	D	31,57	9	1

277	SALTARINI	FRANCA	F	1943	ROMA	D	34,41	10	1	
209	DE GIORGIS	DONATA	F	1943	VERCELLI	D	35,59	11	1	
223	GALLINARO	BRIGIDA	F	1939	GENOVA	D	1,18,77	12	1	
<b>215</b>	<b>MAZZOTTA</b>	<b>MARIA LUISA</b>	<b>F</b>	<b>1937</b>	<b>LECCE</b>	<b>E</b>	<b>30,62</b>		<b>1</b>	20
<b>109</b>	<b>MENEGHINI</b>	<b>GIANNA</b>	<b>F</b>	<b>1936</b>	<b>VENEZIA</b>	<b>E</b>	<b>33,98</b>		<b>2</b>	16
<b>297</b>	<b>DE MAGLIE</b>	<b>TECLA</b>	<b>F</b>	<b>1937</b>	<b>LECCE</b>	<b>E</b>	<b>40,63</b>		<b>3</b>	12
61	CIGNI	IVANNA	F	1934	REGGIO EMILIA	E	44,51	4	9	

283 IATOMASI	VIRGINIA	F	1936	TORINO	E	44,72	5	6
219 LUPO	FEDINA PASANA	F	1937	LECCE	E	59,35	6	3
239 FLORINI	ANGELA	F	1935	GENOVA	E	ASS		
35 QUARANTA	ANNA MARIA	F	1935	TORINO	E	ASS		

<b>133</b>	<b>DE SANTIS</b>	<b>MARIA VIRGINIA</b>	<b>F</b>	<b>1930</b>	<b>FROSINONE</b>	<b>F</b>	<b>42,50</b>		<b>1</b>	<b>20</b>
<b>309</b>	<b>CAPOCCIA</b>	<b>TERESA</b>	<b>F</b>	<b>1933</b>	<b>LECCE</b>	<b>F</b>	<b>45,72</b>		<b>2</b>	<b>16</b>
<b>55</b>	<b>PAVESIO</b>	<b>LILIANA</b>	<b>F</b>	<b>1930</b>	<b>TORINO</b>	<b>F</b>	<b>47,79</b>		<b>3</b>	<b>12</b>
439	SIMONCELLI	GRAZIELLA	F	1932	ROMA	F	53,21		4	9
389	ROMANELLI	MATILDE	F	1932	VENEZIA	F	1,03,70		5	6
27	TAVERNITI	MARIA TERESA	F	1931	REGGIO CALABRIA	F	1,15,13		6	3
97	BULGARELLI	VITTORINA	F	1933	GENOVA	F	ASS			
157	CABANO	AMELIA	F	1921	GENOVA	F	ASS			