











RISULTATI

PETTORALE	COGNOME	NOME	SESSO	ANNO	PROVINCIA	CATEGORIA	TEMPO	CLASSIFICA	PUNTEGGIO
	280	PISSINIS	MASSIMO	M	1962	VERCELLI	A	8,31,73	1
38	GUIDA	ADRIANO	M	1955	VERCELLI	A	10,51,70	2	 8
222	MINA	ALDO	M	1952	VERCELLI	B	7,59,74	1	 20

444	AVOGADRO	DOMENICO	M	1953	LODI	B	8,13,72	2		16
192	LA ROCCA	ALFONSO	M	1952	SALERNO	B	8,36,28	3		12
314	COGLIANDRO	GIUSEPPE	M	1950	REGGIO CALABRIA	B	9,19,46	4		9
346	CASTELLO	GIULIO ROCCO	M	1949	SALERNO	B	9,23,74	5		6
120	DO	ADOLFO	M	1950	LECCE	B	9,29,81	6		3
58	MINICI	CARMINE	M	1949	MILANO	B	10,26,43	7		2
186	L'ASSAINATO	MICHELE	M	1951	LECCE	B	11,24,05	8		1
350	COSTANTINI	GIULIO	M	1947	BELLUNO	C	8,26,95	1		20
310	CAPOCCIA	LUIGI	M	1944	LECCE	C	8,29,99	2		16
228	DI GERONIMO	SALVATORE	M	1946	VENEZIA	C	8,33,44	3		12
258	MARCHESI	ROBERTO LUIGI	M	1947	MILANO	C	8,47,21	4		9
148	MONACHESE	ANTONIO	M	1945	FOGGIA	C	9,13,99	5		6
418	DE BENEDETTI	GIAMBATTISTA	M	1948	VENEZIA	C	9,17,63	6		3

342	DEL BANDECCA	GIORGIO	M	1945	VERCELLI	C	10,00,84		7	2
238	CONSTANTINI	ALBERTO	M	1948	BELLUNO	C	10,31,98		8	1
278	DI GIAMBATTISTA	GIUSEPPE	M	1948	MACERATA	C	11,03,87		9	1
442	VACCHINI	SEVERINO	M	1945	LODI	C	11,12,13		10	1
110	CLEMENTINI	MICHELE	M	1948	LECCE	C	11,28,90		11	1
116	SUCCETTI	DINO	M	1948	SONDRIO	C	11,40,85		12	1
282	MASSARI	BRUNO	M	1944	LECCE	C	12,01,71		13	1
362	ZANETTE	GIOBATTA	M	1946	TREVISO	C	ASS			
432	AMODIO	SALVATORE	M	1948	CASERTA	C	ASS			
168	CAPPELLESSO	ERMINIO	M	1940	VENEZIA	D	8,51,75	1		20
326	CANATO	ALDO	M	1942	VERCELLI	D	9,02,30	2		16
126	ZEMBI	AMILCARE	M	1943	PIACENZA	D	9,03,38	3		12
154	INNOCENTE	BRUNO	M	1943	VERCELLI	D	9,16,33			9
22	MONACHESE	ERMINIO	M	1940	FOGGIA	D	9,52,90			6
48	BRUSEGAN	TULLIO	M	1942	VENEZIA	D	9,55,87			3
298	FILIPPI	ADRIANO	M	1942	VICENZA	D	10,10,84			2
360	ZUCCHETTA	FRANCESCO	M	1940	VENEZIA	D	10,22,09			1
320	GUSELLA	RENATO	M	1941	BELLUNO	D	10,30,02			1
136	GATTO	FRANCESCO	M	1943	REGGIO CALABRIA	D	10,31,15			1

30 PASCARELLA	DOMENICO	M	1940	CASERTA	D	11,03,01	1
236 FANTINI	SILVIO	M	1943	REGGIO EMILIA	D	11,28,14	1
156 GARBIN	BRUNO	M	1943	VICENZA	D	11,29,66	1
358 PRETTO	LUIGI	M	1943	VENEZIA	D	12,26,48	1
140 RODIA	ORONZO	M	1940	TORINO	D	12,26,84	1
316 ROSON	PAOLO	M	1939	VENEZIA	D	12,38,98	1
348 RAMIRES	TOMMASO	M	1939	LECCE	D	13,42,07	1

114	DE STEFANI	GIANNI	M	1943	SONDRIO	D	13,43,74			1
452	COSMA	ALFONSO	M	1940	LECCE	D	14,14,63			1
42	SIGNORILE	SEBASTIANO	M	1940	ASCOLI PICENO	D	14,15,69			1
14	MARCATO	FIRENZO	M	1942	VICENZA	D	ASS			0
318	MONDIN	GINO	M	1939	BELLUNO	D	ASS			0
322	PAGANO	GIANNI	M	1942	VENEZIA	D	ASS			0
272	CRESTANI	LAURINO	M	1936	VERCELLI	E	9,05,66	1		20
426	CARTA	ATTILIO	M	1937	VICENZA	E	9,26,05	2		16
142	COLUCCI	GIOVANNI	M	1936	LECCE	E	9,48,73	3		12
224	ROMEO	DEMETRIO	M	1936	REGGIO CALABRIA	E	9,49,75			9
242	ZARDIN	DINO	M	1937	BELLUNO	E	9,52,73			6
138	DE RHEGZY	ENRICO	M	1936	LECCE	E	10,01,22			3
338	BORIO	MATTIA	M	1938	TORINO	E	10,02,55			2
412	DE MARTIN	ERCOLE	M	1936	BELLUNO	E	10,03,20			1
26	DE FILIPPI	ALDO	M	1935	LECCE	E	10,36,66			1
172	OLCELLI	GIUSEPPE	M	1938	LODI	E	10,41,45			1
112	PATRIARCA	ITALO	M	1938	SONDRIO	E	10,44,15			1
214	MACRIPO'	LUIGI	M	1934	LECCE	E	11,09,13			1
200	COLOMBO	GIULIO	M	1937	VERCELLI	E	11,35,70			1

248 ANTONINI	ALVARO	M	1938	ASCOLI PICENO	E	12,05,41	1
56 DE GIORGIS	FRANCO	M	1938	TERAMO	E	12,38,14	1
36 BERNARDO	LUIGI	M	1938	CASERTA	E	13,01,09	1
234 IMOVILLI	FRANCESCO	M	1936	REGGIO EMILIA	E	13,03,95	1

424	CACCONE	MARIO	M	1934	REGGIO EMILIA	E	13,18,58		1
264	BORASIO	FERDINANDO	M	1938	VERCELLI	E	ASS		
276	DI MATTIA	DANTE	M	1931	ASCOLI PICENO	F	10,35,80	1	 20
152	LOI	GIOVANNI GIUSEPP	M	1932	ROMA	F	12,03,34	2	 16
146	MARTINO	FRANCESCO	M	1927	LECCE	F	12,58,45	3	 12
262	SCAFELLA	ELIO	M	1932	ROMA	F	13,17,76		9
194	TARANTINO	FRANCESCO	M	1930	LECCE	F	13,44,93		6
132	MARTINO	ANTONIO	M	1933	LECCE	F	ELIM		1
414	MARCON	BORTOLO	M	1932	BELLUNO	F	ELIM		1