











RISULTATI

PETTORALE	COGNOME	NOME	SESSO	ANNO	PROVINCIA	CATEGORIA	TEMPO	CLASSIFICA	PUNTEGGIO
38	GUIDA	ADRIANO	M	1955	VERCELLI	A	5,14,32	1 	10
280	PISSINIS	MASSIMO	M	1962	VERCELLI	A	5,40,38	2 	8
2	CHIARELLI	FRANCESCO	M	1960	LECCE	A	5,50,19	3 	6

222	MINA	ALDO	M	1952	VERCELLI	B	5,13,58	1		20
192	LA ROCCA	ALFONSO	M	1952	SALERNO	B	5,35,81	2		16
444	AVOGADRO	DOMENICO	M	1953	LODI	B	6,05,10	3		12
314	COGLIANDRO	GIUSEPPE	M	1950	REGGIO CALABRIA	B	7,18,77	4		9
58	MINICI	CARMINE	M	1949	MILANO	B		RITIR.		1
260	GIAMPAOLINI	DANILO	M	1951	MACERATA	B		ASS		0
350	COSTANTINI	GIULIO	M	1947	BELLUNO	C	5,42,85	1		20
228	DI GERONIMO	SALVATORE	M	1946	VENEZIA	C	6,26,32	2		16
418	DE BENEDETTI	GIAMBATTISTA	M	1948	VENEZIA	C	6,38,88	3		12
258	MARCHESI	ROBERTO LUIGI	M	1947	MILANO	C	6,51,92			9
310	CAPOCCIA	LUIGI	M	1944	LECCE	C	7,10,49			6
342	DEL BANDECCA	GIORGIO	M	1945	VERCELLI	C	8,27,05			3
370	REHO	LUIGI	M	1944	LECCE	C	ELIM.			1

110	CLEMENTINI	MICHELE	M	1948	LECCE	C	ASS			
154	INNOCENTE	BRUNO	M	1943	VERCELLI	D	5,15,22	1		20
168	CAPPELLESSO	ERMINIO	M	1940	VENEZIA	D	5,58,63	2		16
326	CANATO	ALDO	M	1942	VERCELLI	D	6,56,69	3		12
48	BRUSEGAN	TULLIO	M	1942	VENEZIA	D	8,29,45			9
156	GARBIN	BRUNO	M	1943	VICENZA	D	8,51,35			6
190	MORELLI	GIOVANNI	M	1942	SONDRIO	D	9,06,51			3
360	ZUCCHETTA	FRANCESCO	M	1940	VENEZIA	D	9,36,07			1
30	PASCARELLA	DOMENICO	M	1940	CASERTA	D	9,40,00			1
320	GUSELLA	RENATO	M	1941	BELLUNO	D	9,40,00			1
126	ZEMBI	AMILCARE	M	1943	PIACENZA	D		ASS		
272	CRESTANI	LAURINO	M	1936	VERCELLI	E	6,33,27	1		20
242	ZARDIN	DINO	M	1937	BELLUNO	E	6,41,87	2		16
142	COLUCCI	GIOVANNI	M	1936	LECCE	E	6,44,51	3		12

338	BORIO	MATTIA	M	1938	TORINO	E	7,16,97		9
172	OLCELLI	GIUSEPPE	M	1938	LODI	E	9,22,82		6
112	PATRIARCA	ITALO	M	1938	SONDRIO	E	9,29,43		3
248	ANTONINI	ALVARO	M	1938	ASCOLI PICENO	E	9,38,63		1
44	RIZZO	GIROLAMO	M	1935	ROMA	E		RITIR.	1
214	MACRIPO'	LUIGI	M	1934	LECCE	E		RITIR.	1
4	MARCHELLI	BENITO LUIGI	M	1936	TORINO	E		ASS	0
26	DE FILIPPI	ALDO	M	1935	LECCE	E		ASS	0
56	DE GIORGIS	FRANCO	M	1938	TERAMO	E		ASS	0
138	DE RHEGZY	ENRICO	M	1936	LECCE	E		ASS	0
412	DE MARTIN	ERCOLE	M	1936	BELLUNO	E		ASS	0
276	DI MATTIA	DANTE	M	1931	ASCOLI PICENO	F	8,31,55	1	 10
232	PARENTE	GIUSEPPE	M	1931	LECCE	F	ELIM.		1